




МИНИСТЕРСТВО ОБРАЗОВАНИЯ, НАУКИ И МОЛОДЕЖИ РЕСПУБЛИКИ КРЫМ

Государственное бюджетное образовательное учреждение высшего образования
Республики Крым
«Крымский инженерно-педагогический университет имени Февзи Якубова»
(ГБОУВО РК КИПУ имени Февзи Якубова)

Кафедра технологии машиностроения

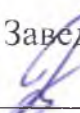
СОГЛАСОВАНО

Руководитель ОПОП


Э.Ш.Джемилов
« 20 » 09 20 21 г.

УТВЕРЖДАЮ

Заведующий кафедрой


Э.Ш. Джемилов
« 20 » 09 20 21 г.

РАБОЧАЯ ПРОГРАММА ДИСЦИПЛИНЫ
Б1.В.ДВ.02.01 «Триботехника»

направление подготовки 15.04.05 Конструкторско-технологическое обеспечение
машиностроительных производств
магистерская программа «Технология машиностроения, станки и инструменты»

факультет инженерно-технологический

Симферополь, 2021

Рабочая программа дисциплины Б1.В.ДВ.02.01 «Триботехника» для магистров направления подготовки 15.04.05 Конструкторско-технологическое обеспечение машиностроительных производств. Магистерская программа «Технология машиностроения, станки и инструменты» составлена на основании ФГОС ВО, утвержденного приказом Министерства науки и высшего образования Российской Федерации от 17.08.2020 № 1045.

Составитель

рабочей программы  А.И. Алиев, доц.

подпись

Рабочая программа рассмотрена и одобрена на заседании кафедры технологии машиностроения

от 17.02 20 22 г., протокол № 9

Заведующий кафедрой  Э.Ш. Джемилев

подпись

Рабочая программа рассмотрена и одобрена на заседании УМК инженерно-технологического факультета

от 19.02 20 22 г., протокол № 6

Председатель УМК  С.А. Феватов

подпись

1.Рабочая программа дисциплины Б1.В.ДВ.02.01 «Триботехника» для магистратуры направления подготовки 15.04.05 Конструкторско-технологическое обеспечение машиностроительных производств, магистерская программа «Технология машиностроения, станки и инструменты».

2.Перечень планируемых результатов обучения по дисциплине, соотнесенных с планируемыми результатами освоения образовательной программы

2.1. Цель и задачи изучения дисциплины (модуля)

Цель дисциплины (модуля):

– подготовка магистра к профессиональной деятельности в области обеспечения долговечности машин применением мероприятий триботехники и смазочных материалов.

Учебные задачи дисциплины (модуля):

– изучение общих вопросов трения, износа и смазки; трибоматериаловедения конструкционных и инструментальных материалов, получение сведений о технологиях модифицирования и упрочнения поверхностей трения, об основных видах изнашивания;

– изучение основных трибологических закономерностей для решения конкретных конструкторских, технологических и эксплуатационных задач, связанных с трением, износом и смазкой в машинах и механизмах;

– целенаправленный выбор материалов с необходимыми физико-механическими свойствами, степени точности, качества поверхности и условий эксплуатации деталей в подвижных соединениях;

– приобретение теоретических знаний и практических навыков, необходимых для грамотной эксплуатации машин и оборудования, и анализа причин износа основных трибосопряжений и путей повышений их износостойкости.

2.2. Планируемые результаты освоения дисциплины

Процесс изучения дисциплины Б1.В.ДВ.02.01 «Триботехника» направлен на формирование следующих компетенций:

ПК-2 - способностью использовать научные результаты и известные научные методы и способы для решения новых научных и технических проблем, проблемно-ориентированные методы анализа, синтеза и оптимизации конструкторско-технологической подготовки машиностроительных производств;

В результате изучения дисциплины магистрант должен:

Знать:

– основные положения и теорию триботехники; структуру методов расчета на износ узлов трения; методы повышения износостойкости (ПК-2.1.3).

Уметь:

- производить расчет на износ; обосновывать подбор материалов деталей или покрытий поверхностей трения этих деталей, смазочных материалов при конструировании основных типов трибосопряжений; выбирать способы продления ресурса быстроизнашивающихся деталей машин на всех этапах их жизненного цикла (ПК-2.2.3).

Владеть:

- навыками расчета основных типов трибосопряжений (трибологических характеристик узлов трения); навыками по выбору оптимальных условий смазывания; навыками назначения мероприятий, обеспечивающих рациональное машиноиспользование и повышение износостойкости (ПК-2.3.3).

3. Место дисциплины в структуре ОПОП.

Дисциплина Б1.В.ДВ.02.01 «Триботехника» относится к дисциплинам по выбору части, формируемой участниками образовательных отношений учебного плана.

4. Объем дисциплины (модуля)

(в зачетных единицах с указанием количества академических или астрономических часов, выделенных на контактную работу обучающихся с преподавателем (по видам учебных занятий) и на самостоятельную работу обучающихся)

Семестр	Общее кол-во часов	кол-во зач. единиц	Контактные часы						СР	Контроль (время на контроль)
			Всего	лек	лаб. зан.	прак. т.зан.	сем. зан.	ИЗ		
3	108	3	30	12		18			78	За
Итого по ОФО	108	3	30	12		18			78	

5. Содержание дисциплины (модуля) (структурированное по темам (разделам) с указанием отведенного на них количества академических или астрономических часов и видов учебных занятий)

Наименование тем (разделов, модулей)	Количество часов														Форма текущего контроля
	очная форма							заочная форма							
	Всего	в том числе						Всего	в том числе						
л		лаб	пр	сем	ИЗ	СР	л		лаб	пр	сем	ИЗ	СР		
1	2	3	4	5	6	7	8	9	10	11	12	13	14	15	16
Раздел 1. Основные представления о трении и триботехнике.															
Тема 1. Концепции трения, смазки и износа.	30	4						26							устный опрос
Раздел 2. Поверхность твердого тела.															

Тема 2. Контактное взаимодействие твердых тел.	42	4		12			26								устный опрос; практическое задание
Тема 3. Физика изнашивания.	36	4		6			26								устный опрос; практическое задание
Всего часов за 3 семестр	108	12		18			78								
Форма промеж. контроля	Зачет														
Всего часов дисциплине	108	12		18			78								
часов на контроль															

5. 1. Тематический план лекций

№ лекц	Тема занятия и вопросы лекции	Форма проведения (актив., интерак.)	Количество часов	
			ОФО	ЗФО
1.	Тема 1. Концепции трения, смазки и износа. <i>Основные вопросы:</i> 1. Цель и задачи дисциплины. 2. Структура курса. 3. Основные определения.	Акт.	4	
2.	Тема 2. Контактное взаимодействие твердых тел. <i>Основные вопросы:</i> 1. Упругий и пластический контакт гладких 2. Адгезионное взаимодействие тел. 3. Контакт шероховатых поверхностей.	Акт.	4	
3.	Тема 3. Физика изнашивания. <i>Основные вопросы:</i> 1. Основные механизмы изнашивания: абразивное изнашивание, адгезионное изнашивание, усталостное изнашивание, коррозионное изнашивание, комбинированные виды изнашивания. 2. Методы и средства измерения и контроля изнашивания. 3. Трибологические базы данных.	Акт.	4	
	Итого		12	0

5.2. Темы практических занятий

№ занятия	Наименование практического занятия	Форма проведения (актив., интерак.)	Количество часов	
			ОФО	ЗФО
1.	Тема 2. Контактное взаимодействие твердых тел.	Акт.	12	
2.	Тема 3. Физика изнашивания.	Акт.	6	
	Итого		18	

5.3. Темы семинарских занятий

(не предусмотрены учебным планом)

5.4. Перечень лабораторных работ

(не предусмотрено учебным планом)

5.5. Темы индивидуальных занятий

(не предусмотрено учебным планом)

6. Перечень учебно-методического обеспечения для самостоятельной работы обучающихся по дисциплине (модулю)

Самостоятельная работа по данной дисциплине включает такие формы работы как: работа с базовым конспектом; подготовка к устному опросу; подготовка к практическому занятию; подготовка к зачету.

6.1. Содержание самостоятельной работы студентов по дисциплине (модулю)

№	Наименование тем и вопросы, выносимые на самостоятельную работу	Форма СР	Кол-во часов	
			ОФО	ЗФО
1	Тема 1. Концепции трения, смазки и износа. Основные вопросы: 1. Цель и задачи дисциплины. 2. Структура курса. 3. Основные определения.	подготовка к устному опросу	26	
2	Тема 2. Контактное взаимодействие твердых тел. Основные вопросы: 1. Упругий и пластический контакт гладких 2. Адгезионное взаимодействие тел. 3. Контакт шероховатых поверхностей.	подготовка к устному опросу; подготовка к практическому занятию	26	
3	Тема 3. Физика изнашивания.	подготовка к	26	

<p>Основные вопросы:</p> <p>1. Основные механизмы изнашивания: абразивное изнашивание, адгезионное изнашивание, усталостное изнашивание, коррозионное изнашивание, комбинированные виды изнашивания.</p> <p>2. Методы и средства измерения и контроля изнашивания.</p> <p>3. Трибологические базы данных.</p>	устному опросу; подготовка к практическому занятию		
Итого		78	

7. Фонд оценочных средств для проведения промежуточной аттестации обучающихся по дисциплине (модулю)

7.1. Перечень компетенций с указанием этапов их формирования в процессе освоения образовательной программы

Дескрипторы	Компетенции	Оценочные средства
ПК-2		
Знать	основные положения и теорию триботехники; структуру методов расчета на износ узлов трения; методы повышения износостойкости (ПК-2.1.3).	устный опрос
Уметь	производить расчет на износ; обосновывать подбор материалов деталей или покрытий поверхностей трения этих деталей, смазочных материалов при конструировании основных типов трибосопряжений; выбирать способы продления ресурса быстроизнашивающихся деталей машин на всех этапах их жизненного цикла (ПК-2.2.3).	практическое задание
Владеть	навыками расчета основных типов трибосопряжений (трибологических характеристик узлов трения); навыками по выбору оптимальных условий смазывания; навыками назначения мероприятий, обеспечивающих рациональное машиноиспользование и повышение износостойкости (ПК-2.3.3).	зачет

7.2. Описание показателей и критериев оценивания компетенций на различных этапах их формирования, описание шкал оценивания

	Уровни сформированности компетенции
--	-------------------------------------

Оценочные средства	Компетентность несформирована	Базовый уровень компетентности	Достаточный уровень компетентности	Высокий уровень компетентности
устный опрос	1-59% правильных ответов.	60-73% правильных ответов.	74-89% правильных ответов.	90-100% правильных ответов.
практическое задание	Не выполнено или выполнено с грубыми нарушениями, выводы не соответствуют цели задания.	Задание выполнено частично или с нарушениями, выводы не соответствуют цели.	Задание выполнено полностью, отмечаются несущественные недостатки в оформлении.	Задание выполнено полностью, оформлено по требованиям.
зачет	Не раскрыт полностью ни один теоретический вопрос.	Теоретические вопросы раскрыты с замечаниями, однако логика соблюдена.	Теоретические вопросы раскрыты с несущественным и замечаниями.	Теоретические вопросы раскрыты в полном объеме.

7.3. Типовые контрольные задания или иные материалы, необходимые для оценки знаний, умений, навыков и (или) опыта деятельности, характеризующих этапы формирования компетенций в процессе освоения образовательной программы

7.3.1. Примерные вопросы для устного опроса

1. Качество поверхности контактирующих деталей. Шероховатость.
2. Зависимость геометрии поверхности от вида обработки.
3. Остаточные напряжения. Структурные и фазовые превращения.
4. Показатели качества поверхности.
5. Взаимное внедрение поверхностей.
6. Сухое трение.
7. Граничное трение.
8. Трение в режиме жидкостного, полужидкостного трения.
9. Режимы трения в подшипнике скольжения.
10. Механизм изнашивания металлических поверхностей.

7.3.2. Примерные практические задания

1. Приложение 1.

7.3.3. Вопросы к зачету

1. Качество поверхности контактирующих деталей. Шероховатость.
2. Зависимость геометрии поверхности от вида обработки.
3. Остаточные напряжения. Структурные и фазовые превращения.
4. Показатели качества поверхности.
5. Взаимное внедрение поверхностей.
6. Сухое трение.
7. Граничное трение.
8. Трение в режиме жидкостного, полужидкостного трения.
9. Режимы трения в подшипнике скольжения.
10. Механизм изнашивания металлических поверхностей.
11. Распределения износа между контактирующими деталями.
12. Водородное изнашивание.
13. Абразивное изнашивание.
14. Окислительное изнашивание.
15. Изнашивание вследствие пластической деформации.
16. Изнашивание в результате выкрашивания вновь образуемых структур.
17. Коррозионное изнашивание.
18. Эрозионное изнашивание.
19. Изнашивание при фреттинг-коррозии.
20. Упругие контактные напряжения при сжатии тел.
21. Разрушение контактных поверхностей под действием контактных напряжений.
22. Усталостное изнашивание.
23. Термическое трещинообразование.
24. Трещинообразование вследствие наклепа металла поверхности.
25. Методы определения фактической площади контакта.
26. Методы определения характеристик микрогеометрии поверхностей.
27. Определение механических свойств поверхностей трения.
28. Исследование структуры поверхности трения.
29. Критерии оценки результатов испытаний.
30. Методы оценки величины коэффициента трения и износа.
31. Выбор материалов и правила сочетания материалов пар трения.
32. Обеспечение требуемого режима трения.
33. Учет температурных деформаций.
34. Защита от загрязнения и смазывание узлов трения.
35. Химико-термическая обработка деталей.
36. Гальванические покрытия.
37. Алмазное выглаживание.
38. Обработка поверхности лазером.

7.4. Методические материалы, определяющие процедуры оценивания знаний, умений, навыков и (или) опыта деятельности, характеризующих этапы формирования компетенций.

7.4.1. Оценивание устного опроса

Критерий оценивания	Уровни формирования компетенций		
	Базовый	Достаточный	Высокий
Полнота и правильность ответа	Ответ полный, но есть замечания, не более 3	Ответ полный, последовательный, но есть замечания, не более 2	Ответ полный, последовательный, логичный
Степень осознанности, понимания изученного	Материал усвоен и излагается осознанно, но есть не более 3 несоответствий	Материал усвоен и излагается осознанно, но есть не более 2 несоответствий	Материал усвоен и излагается осознанно
Языковое оформление ответа	Речь, в целом, грамотная, соблюдены нормы культуры речи, но есть замечания, не более 4	Речь, в целом, грамотная, соблюдены нормы культуры речи, но есть замечания, не более 2	Речь грамотная, соблюдены нормы культуры речи

7.4.2. Оценивание практического задания

Критерий оценивания	Уровни формирования компетенций		
	Базовый	Достаточный	Высокий
Знание теоретического материала по предложенной проблеме	Теоретический материал усвоен	Теоретический материал усвоен и осмыслен	Теоретический материал усвоен и осмыслен, может быть применен в различных ситуациях по необходимости
Овладение приемами работы	Студент может применить имеющиеся знания для решения новой задачи, но необходима помощь преподавателя	Студент может самостоятельно применить имеющиеся знания для решения новой задачи, но возможно не более 2 замечаний	Студент может самостоятельно применить имеющиеся знания для решения новой задачи
Самостоятельность	Задание выполнено самостоятельно, но есть не более 3 замечаний	Задание выполнено самостоятельно, но есть не более 2 замечаний	Задание выполнено полностью самостоятельно

7.4.3. Оценивание зачета

Критерий	Уровни формирования компетенций
----------	---------------------------------

оценивания	Базовый	Достаточный	Высокий
Полнота ответа, последовательность и логика изложения	Ответ полный, но есть замечания, не более 3	Ответ полный, последовательный, но есть замечания, не более 2	Ответ полный, последовательный, логичный
Правильность ответа, его соответствие рабочей программе учебной дисциплины	Ответ соответствует рабочей программе учебной дисциплины, но есть замечания, не более 3	Ответ соответствует рабочей программе учебной дисциплины, но есть замечания, не более 2	Ответ соответствует рабочей программе учебной дисциплины
Способность студента аргументировать свой ответ и приводить примеры	Ответ аргументирован, примеры приведены, но есть не более 3 несоответствий	Ответ аргументирован, примеры приведены, но есть не более 2 несоответствий	Ответ аргументирован, примеры приведены
Осознанность излагаемого материала	Материал усвоен и излагается осознанно, но есть не более 3 несоответствий	Материал усвоен и излагается осознанно, но есть не более 2 несоответствий	Материал усвоен и излагается осознанно
Соответствие нормам культуры речи	Речь, в целом, грамотная, соблюдены нормы культуры речи, но есть замечания, не более 4	Речь, в целом, грамотная, соблюдены нормы культуры речи, но есть замечания, не более 2	Речь грамотная, соблюдены нормы культуры речи
Качество ответов на вопросы	Есть замечания к ответам, не более 3	В целом, ответы раскрывают суть вопроса	На все вопросы получены исчерпывающие ответы

7.5. Итоговая рейтинговая оценка текущей и промежуточной аттестации студента по дисциплине

По учебной дисциплине «Триботехника» используется 4-балльная система оценивания, итог оценивания уровня знаний обучающихся предусматривает зачёт. Зачет выставляется во время последнего практического занятия при условии выполнения не менее 60% учебных поручений, предусмотренных учебным планом и РПД. Наличие невыполненных учебных поручений может быть основанием для дополнительных вопросов по дисциплине в ходе промежуточной аттестации. Во всех остальных случаях зачет сдается обучающимися в даты, назначенные преподавателем в период соответствующий промежуточной аттестации.

Шкала оценивания текущей и промежуточной аттестации студента

Уровни формирования компетенции	Оценка по четырехбалльной шкале
	для зачёта
Высокий	зачтено
Достаточный	

Базовый	
Компетенция не сформирована	не зачтено

8. Перечень основной и дополнительной учебной литературы, необходимой для освоения дисциплины (модуля)

Основная литература.

№ п/п	Библиографическое описание	Тип (учебник, учебное пособие, учебно-метод пособие, др.)	Кол-во в библи.
1.	Пенкин, Н. С. Основы трибологии и триботехники : учебное пособие / Н. С. Пенкин, А. Н. Пенкин, В. М. Сербин. - 2-е изд. - Москва : Машиностроение, 2012. - 208 с.	Учебные пособия	https://e.lanbook.com/book/63220

Дополнительная литература.

№ п/п	Библиографическое описание	Тип (учебник, учебное пособие, учебно-метод пособие, др.)	Кол-во в библи.
1.	Попов, В. Л. Механика контактного взаимодействия и физика трения. От нанотрибологии до динамики землетрясений : учебное пособие / В. Л. Попов. — Москва : ФИЗМАТЛИТ, 2013. — 352 с. — ISBN 978-5-9221-1443-1. — Текст : электронный // Лань : электронно-библиотечная система. — URL: https://e.lanbook.com/book/59638 (дата обращения: 24.09.2020). — Режим доступа: для авториз. пользователей.	Учебные пособия	https://e.lanbook.com/book/59638
2.	Трибология: учебное пособие / составитель Е. Б. Миронов. — Нижний Новгород: НГИЭУ, 2017. — 104 с.	учебное пособие	https://e.lanbook.com/book/16407

9. Перечень ресурсов информационно-телекоммуникационной сети «Интернет», необходимых для освоения дисциплины (модуля)

- 1.Поисковые системы: <http://www.rambler.ru>, <http://yandex.ru>,
- 2.Федеральный образовательный портал www.edu.ru.

3.Российская государственная библиотека <http://www.rsl.ru/ru>

4.Государственная публичная научно-техническая библиотека России URL: <http://gpntb.ru>.

5.Государственное бюджетное учреждение культуры Республики Крым «Крымская республиканская универсальная научная библиотека» <http://franco.crimea.lib.ru/>

6.Педагогическая библиотека <http://www.pedlib.ru/>

7.Научная электронная библиотека eLIBRARY.RU (РИНЦ) <http://elibrary.ru/defaultx.asp>

10. Методические указания для обучающихся по освоению дисциплины (модуля)

Общие рекомендации по самостоятельной работе магистрантов

Подготовка современного магистранта предполагает, что в стенах университета он овладеет методологией самообразования, самовоспитания, самосовершенствования. Это определяет важность активизации его самостоятельной работы.

Самостоятельная работа формирует творческую активность магистрантов, представление о своих научных и социальных возможностях, способность вычленять главное, совершенствует приемы обобщенного мышления, предполагает более глубокую проработку ими отдельных тем, определенных программой.

Основными видами и формами самостоятельной работы студентов по данной дисциплине являются: самоподготовка по отдельным вопросам; работа с базовым конспектом; подготовка к устному опросу; подготовка к практическому занятию; подготовка к зачету.

Важной частью самостоятельной работы является чтение учебной литературы. Основная функция учебников – ориентировать в системе тех знаний, умений и навыков, которые должны быть усвоены по данной дисциплине будущими специалистами. Учебник также служит путеводителем по многочисленным произведениям, ориентируя в именах авторов, специализирующихся на определённых научных направлениях, в названиях их основных трудов. Вторая функция учебника в том, что он очерчивает некий круг обязательных знаний по предмету, не претендуя на глубокое их раскрытие.

Чтение рекомендованной литературы – это та главная часть системы самостоятельной учебы магистранта, которая обеспечивает подлинное усвоение науки. Читать эту литературу нужно по принципу: «идея, теория, метод в одной, в другой и т.д. книгах».

Во всех случаях рекомендуется рассмотрение теоретических вопросов не менее чем по трем источникам. Изучение проблемы по разным источникам - залог глубокого усвоения науки. Именно этот блок, наряду с выполнением практических заданий является ведущим в структуре самостоятельной работы студентов.

Вниманию магистрантов предлагаются список литературы, вопросы к самостоятельному изучению и вопросы к зачету.

Для успешного овладения дисциплиной необходимо выполнять следующие требования:

- 1) выполнять все определенные программой виды работ;
- 2) посещать занятия, т.к. весь тематический материал взаимосвязан между собой и, зачастую, самостоятельного теоретического овладения пропущенным материалом недостаточно для качественного его усвоения;
- 3) все рассматриваемые на занятиях вопросы обязательно фиксировать в отдельную тетрадь и сохранять её до окончания обучения в вузе;
- 4) проявлять активность при подготовке и на занятиях, т.к. конечный результат овладения содержанием дисциплины необходим, в первую очередь, самому бакалавру;
- 5) в случаях пропуска занятий по каким-либо причинам обязательно отрабатывать пропущенное преподавателю во время индивидуальных консультаций.

Внеурочная деятельность магистранта по данной дисциплине предполагает:

- самостоятельный поиск ответов и необходимой информации по предложенным вопросам;
- выполнение практических заданий;
- выработку умений научной организации труда.

Успешная организация времени по усвоению данной дисциплины во многом зависит от наличия у магистранта умения самоорганизовать себя и своё время для выполнения предложенных домашних заданий. Объём заданий рассчитан максимально на 2-3 часа в неделю. При этом алгоритм подготовки будет следующим:

- 1 этап – поиск в литературе теоретической информации по предложенным преподавателем вопросам;
- 2 этап – осмысление полученной информации, освоение терминов и понятий;
- 3 этап – составление плана ответа на каждый вопрос;
- 4 этап – поиск примеров по данной проблематике.

Работа с базовым конспектом

Программой дисциплины предусмотрено чтение лекций в различных формах их проведения: проблемные лекции с элементами эвристической беседы, информационные лекции, лекции с опорным конспектированием, лекции-визуализации.

На лекциях преподаватель рассматривает вопросы программы курса, составленной в соответствии с государственным образовательным стандартом. Из-за недостаточного количества аудиторных часов некоторые темы не удастся осветить в полном объеме, поэтому преподаватель, по своему усмотрению, некоторые вопросы выносит на самостоятельную работу студентов, рекомендуя ту или иную литературу.

Кроме этого, для лучшего освоения материала и систематизации знаний по дисциплине, необходимо постоянно разбирать материалы лекций по конспектам и учебным пособиям.

Во время самостоятельной проработки лекционного материала особое внимание следует уделять возникшим вопросам, непонятным терминам, спорным точкам зрения. Все такие моменты следует выделить или выписать отдельно для дальнейшего обсуждения на практическом занятии. В случае необходимости обращаться к преподавателю за консультацией. Полный список литературы по дисциплине приведен в рабочей программе дисциплины.

Подготовка к практическому занятию

Методические рекомендации по подготовке к практическим занятиям

Подготовка к практическому занятию включает следующие элементы самостоятельной деятельности: четкое представление цели и задач его проведения; выделение навыков умственной, аналитической, научной деятельности, которые станут результатом предстоящей работы.

Выработка навыков осуществляется с помощью получения новой информации об изучаемых процессах и с помощью знания о том, в какой степени в данное время студент владеет методами исследовательской деятельности, которыми он станет пользоваться на практическом занятии.

Следовательно, работа на практическом занятии направлена не только на познание студентом конкретных явлений внешнего мира, но и на изменение самого себя.

Второй результат очень важен, поскольку он обеспечивает формирование таких общекультурных компетенций, как способность к самоорганизации и самообразованию, способность использовать методы сбора, обработки и интерпретации комплексной информации для решения организационно-управленческих задач, в том числе находящихся за пределами непосредственной сферы деятельности студента. Процессы и явления, выделяют основные способы доказательства авторами научных работ ценности того, чем они занимаются.

В ходе самого практического занятия студенты сначала представляют найденные ими варианты формулировки актуальности исследования, обсуждают их и обосновывают свое мнение о наилучшем варианте.

Объём заданий рассчитан максимально на 1-2 часа в неделю.

Подготовка к устному опросу

С целью контроля и подготовки студентов к изучению новой темы вначале каждой практического занятия преподавателем проводится индивидуальный или фронтальный устный опрос по выполненным заданиям предыдущей темы.

Критерии оценки устных ответов студентов:

- правильность ответа по содержанию задания (учитывается количество и характер ошибок при ответе);
- полнота и глубина ответа (учитывается количество усвоенных фактов, понятий и т.п.);
- сознательность ответа (учитывается понимание излагаемого материала);
- логика изложения материала (учитывается умение строить целостный, последовательный рассказ, грамотно пользоваться специальной терминологией);
- рациональность использованных приемов и способов решения поставленной учебной задачи (учитывается умение использовать наиболее прогрессивные и эффективные способы достижения цели);
- своевременность и эффективность использования наглядных пособий и технических средств при ответе (учитывается грамотно и с пользой применять наглядность и демонстрационный опыт при устном ответе);
- использование дополнительного материала (обязательное условие);
- рациональность использования времени, отведенного на задание (не одобряется затянутость выполнения задания, устного ответа во времени, с учетом индивидуальных особенностей студентов).

Подготовка к зачету

Зачет является традиционной формой проверки знаний, умений, компетенций, сформированных у студентов в процессе освоения всего содержания изучаемой дисциплины. Обычный зачет отличается от экзамена только тем, что преподаватель не дифференцирует баллы, которые он выставляет по его итогам.

Самостоятельная подготовка к зачету должна осуществляться в течение всего семестра, а не за несколько дней до его проведения.

Подготовка включает следующие действия. Прежде всего нужно перечитать все лекции, а также материалы, которые готовились к семинарским и практическим занятиям в течение семестра. Затем надо соотнести эту информацию с вопросами, которые даны к зачету. Если информации недостаточно, ответы находят в предложенной преподавателем литературе. Рекомендуются делать краткие записи. Речь идет не о шпаргалке, а о формировании в сознании четкой логической схемы ответа на вопрос. Накануне зачета необходимо повторить ответы, не заглядывая в записи. Время на подготовку к зачету по нормативам университета составляет не менее 4 часов.

11. Перечень информационных технологий, используемых при осуществлении образовательного процесса по дисциплине (модулю) (включая перечень программного обеспечения и информационных справочных систем (при необходимости))

Информационные технологии применяются в следующих направлениях:
оформление письменных работ выполняется с использованием текстового редактора;

демонстрация компьютерных материалов с использованием мультимедийных технологий;

использование информационно-справочного обеспечения, такого как: правовые справочные системы (Консультант+ и др.), онлайн словари, справочники (Грамота.ру, Интуит.ру, Википедия и др.), научные публикации.

использование специализированных справочных систем (электронных учебников, справочников, коллекций иллюстраций и фотоизображений, фотобанков, профессиональных социальных сетей и др.).

OpenOffice Ссылка: <http://www.openoffice.org/ru/>

Mozilla Firefox Ссылка: <https://www.mozilla.org/ru/firefox/new/>

Libre Office Ссылка: <https://ru.libreoffice.org/>

Do PDF Ссылка: <http://www.dopdf.com/ru/>

7-zip Ссылка: <https://www.7-zip.org/>

Free Commander Ссылка: <https://freecommander.com/ru>

be Reader Ссылка: <https://acrobat.adobe.com/ru/ru/acrobat/pdf-reader.html>попо

Gimp (графический редактор) Ссылка: <https://www.gimp.org/>

ImageMagick (графический редактор) Ссылка:
<https://imagemagick.org/script/index.php>
VirtualBox Ссылка: <https://www.virtualbox.org/>
Adobe Reader Ссылка: <https://acrobat.adobe.com/ru/ru/acrobat/pdf-reader.html>
Операционная система Windows 8.1 Лицензионная версия по договору №471\1 от 11.12.2014 г.
Электронно-библиотечная система Библиокомплектатор
Национальна электронная библиотека - федеральное государственное бюджетное учреждение «Российская государственная библиотека» (ФГБУ «РГБ»)
Редакция Базы данных «ПОЛПРЕД Справочники»
Электронно-библиотечная система «ЛАНЬ»

12. Описание материально-технической базы, необходимой для осуществления образовательного процесса по дисциплине (модулю)

- компьютерный класс и доступ к сети Интернет (во время самостоятельной подготовки) (должен быть приложен график занятости компьютерного класса);
- проектор, совмещенный с ноутбуком для проведения лекционных занятий преподавателем и презентации студентами результатов работы
- раздаточный материал для проведения групповой работы.

Условие к практическому занятию №1

1. Определить параметры шероховатости поверхности детали в соответствии с профилограммой (рис. 1.1), приняв исходные данные расшифровки профилограммы из табл. 1.1.

2. Обозначить шероховатость поверхности на чертежах (рис. 1.2) в соответствии с ГОСТ 2.309-73.

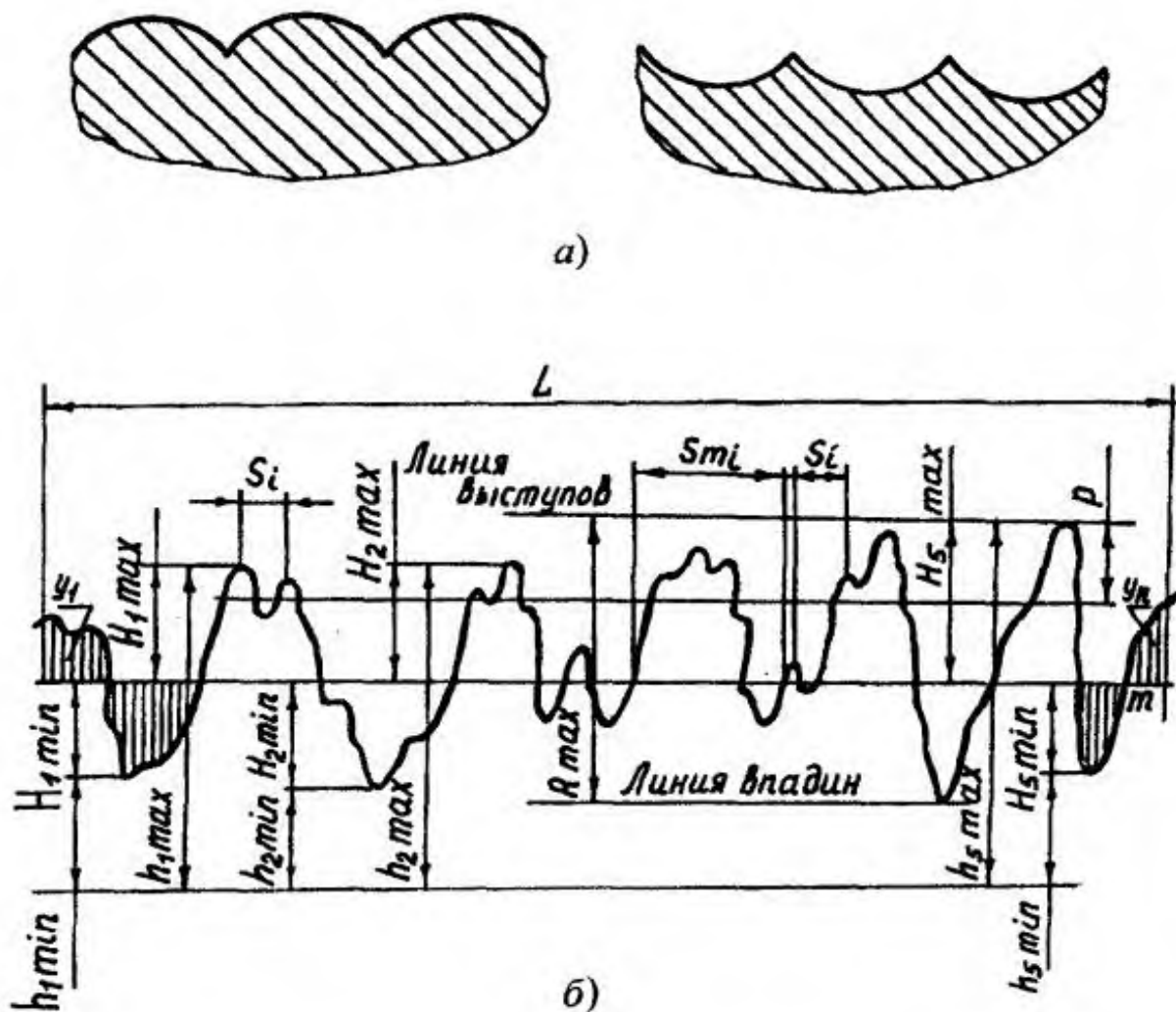


Рисунок 1.1 – Профили поверхности:

- а) – два профиля поверхности с одинаковыми высотными параметрами;
- б) – параметры шероховатости поверхности.

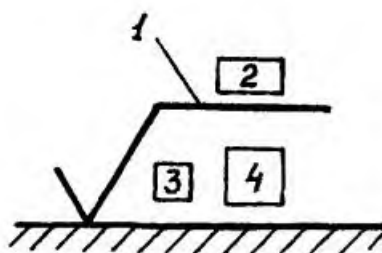


Рисунок 1.2. – Обозначения шероховатости поверхностей

Условие к практическому занятию №2

Определите параметры контактной зоны и площади контакта относительного сближения поверхностей деталей при трении в соответствии с исходными данными (табл. 2.1).

Условие к практическому занятию №3

1. Определить силу и моменты трения, а также допустимую частоту вращения подшипников качения в соответствии с вариантом задания (табл. 3.1).
2. Изучить характер нагрузки (табл. 3.2) и режимы трения в подшипниках качения (табл. 3.3).